

1.正修首頁→行政單位→圖書資訊處



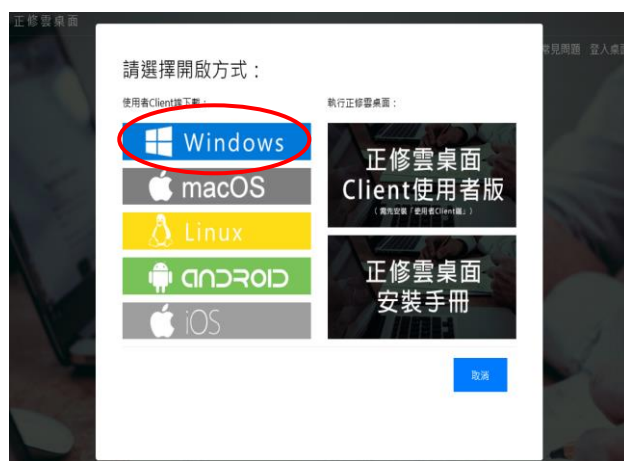
2.網路服務→正修雲桌面



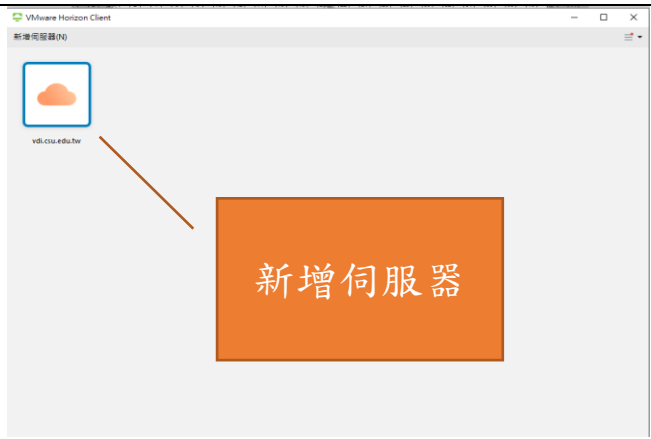
3.正修雲桌面



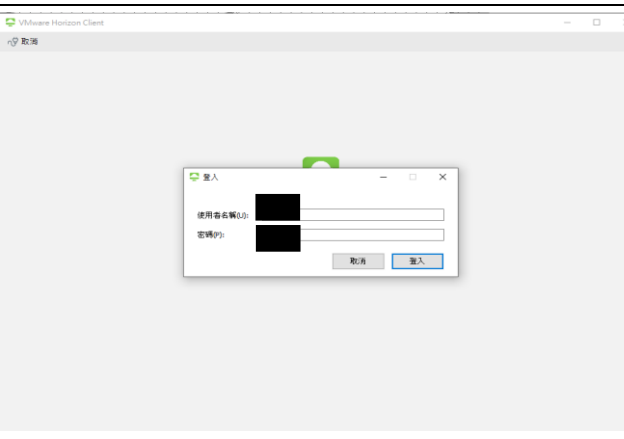
4.安裝雲桌面執行檔→Windows



5.新增伺服器 vdi.csu.edu.tw



6.輸入同訊息網之帳號、密碼



7.點選桌面雲



8.進入教學日誌網頁進行填寫

網址：<http://120.118.228.95/002/erms/index.aspx>

